

# POPRAWA ESTETYKI I FUNKCJONALNOŚCI LOKALNEJ PRZESTRZENI

Ulice Opata Hackiego  
i Zamenhofa  
w procesie rewitalizacji  
lata 2009-2014



Działanie sfinansowane z budżetu miasta Gdynia.

# Rodzaje zmian estetycznych we wspólnej przestrzeni

- Działania oddolne mieszkańców  
(np. naprawy, działania, adaptacja ogródków, stałe dbanie o „wspólne”, inicjatywy wspólnot)
- Działania gminy oraz instytucji  
w porozumieniu z mieszkańcami (np. place zabaw, remonty budynków)

# PRIORYTETY PRZY ZMIANIE PRZESTRZENI

- Dostęp do informacji
- Stworzenie przestrzeni do dyskusji
- Prawo głosu i współdecydowania
- Udział w powstaniu (o ile to możliwe)
- Celebracja powstania
- Stałe dbanie o to co powstało – jeśli potrzebne modyfikacja

# DZIAŁANIA ODDOLNE MIESZKAŃCÓW

# Adaptacja piaskownic na ogródki



# Wsparcie sąsiedzkie w robieniu ogródków pod blokami



# Renowacja ławek



# Remont bloku Zamenhofa 9 PRZED/ PO







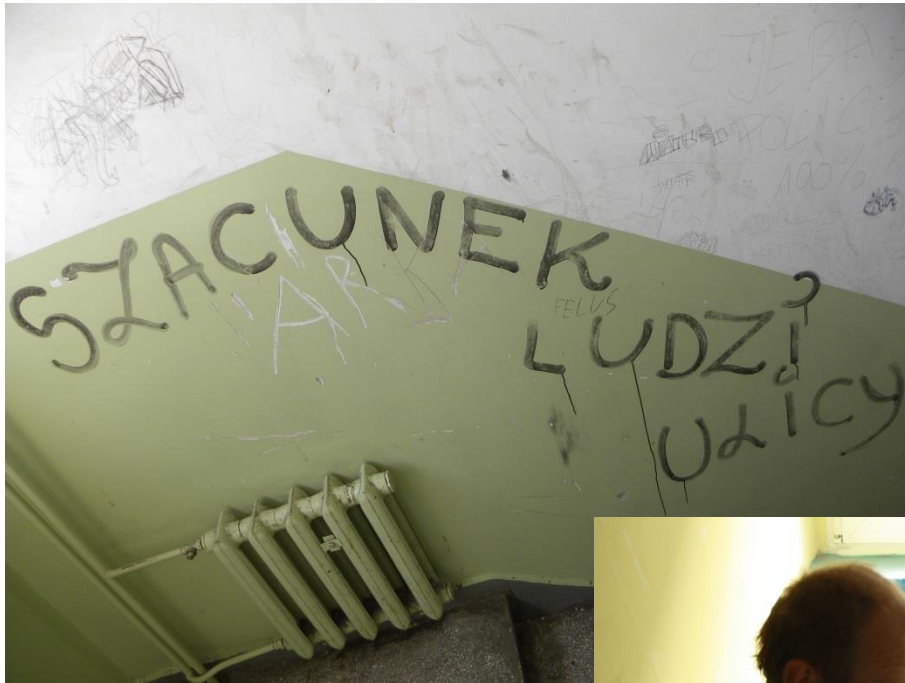
ŚMIERĆ KONFIDENTOM



Twoja sekwencja życiowa okaże się krótka  
Utoniesz w niej tak jak w oceanie łódka.

Molesta „Armagedon”

IXL1 GDFP



# Docenienie inicjatywy sąsiedzkiej – wyremontowanie korytarzy bloków przez ABK



# Naprawa płotu



DZIAŁANIA GMINY INSTYTUCJI  
WE WSPÓŁPRACY  
Z MIESZKAŃCAMI

# Stół ping-pongowy



# Nowe ławki „grzędy” PRZED/ PO





# Place zabaw PRZED



# PO





# PRZED



PO



PO





# PROJEKT REWITALIZACJI





# Symulacje projektu







# Spotkania z projektantem



TROCZĘ KOLORU !  
– czyli MURALES  
obrazy odnoszące się do symboli ważnych  
dla mieszkańców



# PRZED



PO



# PRZED





PO





# DZIAŁANIA ZWIĄZANE Z PRZESTRZENIĄ

w latach 2012 - 2014

Osiedle ulic Opata Hackiego  
i Zamenhofa w Gdyni Chyloni

# „Ogród Przyjaźni”

- „Ogród Przyjaźni” jest efektem współpracy mieszkańców, Centrum Aktywnego Mieszkańca oraz TKKF
- Celem tego działania jest powstanie przyjemnego miejsca do rekreacji dla mieszkańców osiedla
- W proces powstania tego miejsca byli zaangażowani zarówno mieszkańcy w międzypokoleniowym składzie, pracownicy CAM, działacze TKKF Czech oraz profesjonaliści zawodowo zajmujący się problematyką przestrzeni (architekci, urbaniści)

# O CO CHODZI Z „OGRODEM PRZYJAŹNI”?

## „Ogród Przyjaźni” - prezentacja procesu

**LISTOPAD 2012**

Pojawia się pomysł wśród mieszkańców, by stworzyć zakątek rekreacyjny na osiedlu

**-Fajny pomysł - tylko gdzie?!**



**STYCZEŃ 2013**

Propozycja od TKKF Chech, by zakątek rekreacyjny dla mieszkańców powstał na ich terenie w pobliżu Centrum Aktywnego Mieszkańca. Początek prac koncepcyjnych.

Oto pare słów o tym jak to się stało, że powstało takie miejsce na osiedlu jak „Ogród Przyjaźni”. Dzięki współpracy i energii wielu osób sukcesywnie tworzone jest miejsce dedykowane mieszkańcom, gdzie w miły i bezpieczny sposób można spędzić czas ze sobą i swoimi myślami, a także z innymi osobami.

**MAJ 2013**

Pierwsze sąsiedzkie grille i spotkania w „Trójkacie”. Jeszcze nie mamy nazwy tego miejsca - „Trójkąt” wziął się z kształtu terenu.



**CZERWIEC 2013**

„Akcja Trójkąt”, podczas której została wybrana nazwa „Ogród Przyjaźni” oraz powstały pomysły w jaki sposób ogród powinien być urządzony.



**LIPIEC - SIERPIEŃ 2013**

Prace porządkowe w „Ogrodzie”: przycinanie krzewów, wyrównywanie terenu - gdyby nie pomoc mieszkańców i osób TKKF Chech nie udało by się przebrać przez tą ciężką robotę.



**SIERPIEŃ 2013**

Akcja malowania i instalowania kolorowych drzwi jako ozdoba „Ogrodu Przyjaźni” - współpraca międzypokoleniowa.



**PAŹDZIERNIK 2013**

Konstruowanie stołów z drewnianych palet do „Ogrodu Przyjaźni” - tworzenie przyjemnego miejsca, gdzie można odpocząć.



**KWIECIEŃ - MAJ 2014**

Prace w „Ogrodzie Przyjaźni” po zimie oraz montowanie płotu oraz furtek wokół ogrodu, by było to miejsce bezpieczne, gdzie można spędzać czas na rekreacji. Prace nad zasadami tego miejsca.



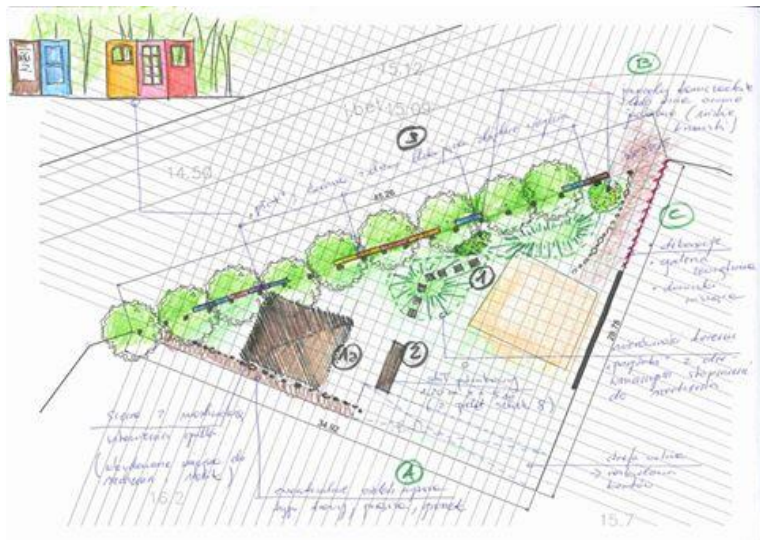
**LISTOPAD 2013**

Do „Ogrodu Przyjaźni” zładowały ogromne, drewniane pnie oraz mniejsze pieńki do siedzenia jako stały wystrój tej przestrzeni.



# „Ogród Przyjaźni”

- powstanie projektu w oparciu o konsultacje z mieszkańcami w formie warsztatów



# Elewacja Centrum Aktywnego Mieszkańca

- W ramach tych działań powstały dwa projekty, które były omawiane z mieszkańcami
- Udało się do tego momentu skończyć jedno z działań związanych z elewacją
- W działania związane z tym tematem w dużej mierze zaangażowani byli wolontariusze Centrum

# Elewacja Centrum Aktywnego Mieszkańca – prezentacja efektów prac





# Poprawa estetyki wokół Centrum Aktywnego Mieszkańca

W związku z tymi działaniami zostały podjęte następujące inicjatywy:

- Stworzenie zieleńca przed Klubem Młodzieżowym „Kreatywni”
- Stworzenie projektu i podjęcie kroków mających na celu stworzenie ogrodzenia w pobliżu klubu wykonanego z opon
- W powyższe działania zaangażowani byli mieszkańcy w międzypokoleniowym składzie oraz wolontariusze

# Poprawa estetyki wokół Centrum Aktywnego Mieszkańca - efekty prac



# Poprawa estetyki na osiedlu ulic Opata Hackiego i Zamenhofa wokół bloków/ w blokach

W związku z tymi działaniami zostały podjęte następujące inicjatywy:

- W ramach projektu „Od dzielnicy do stolicy” mieszkańcy osiedla zrealizowali 4 projekty związane z poprawą wyglądu najbliższej przestrzeni
- Ponadto można dostrzec ciągłą poprawę estetyki bloku socjalnego Zamenhofa 9 wspieraną przez Centrum Aktywnego Mieszkańca, które wspiera aktywnych liderów


# Poprawa estetyki na osiedlu ulic Opata Hackiego i Zamenhofa wokół bloków/ w blokach – prezentacja zmian **Projekt „Malowane lepiej widziane”**



Poprawa estetyki  
na osiedlu ulic Opata Hackiego i Zamenhofa wokół  
bloków/ w blokach – prezentacja zmian  
**Projekt „Remoncik”**



Poprawa estetyki  
na osiedlu ulic Opata Hackiego i Zamenhofa wokół  
bloków/w blokach – prezentacja zmian  
**Projekt „Remoncik”**



Poprawa estetyki  
na osiedlu ulic Opata Hackiego i Zamenhofa wokół  
bloków/ w blokach – prezentacja zmian  
**Projekt „Ławeczka pod Czeresienką”**




Poprawa estetyki  
na osiedlu ulic Opata Hackiego i Zamenhofa wokół  
bloków/ w blokach – prezentacja zmian  
***Kolejne inicjatywy: Malowanie wiaty, malowanie wejścia do  
bloku Zamenhofa 9***





Poprawa estetyki  
na osiedlu ulic Opata Hackiego i Zamenhofa wokół  
bloków/ w blokach – prezentacja zmian  
***Kolejne inicjatywy: Sprzątanie placów zabaw***



# Przestrzeń a partycypacja- mieszkańcy osiedla ulic Opata Hackiego i Zamenhofa decydują o inwestycjach na swoim terenie

W związku z tymi działaniami zostały podjęte następujące inicjatywy:

- Mobilizowanie mieszkańców do tworzenia projektów w ramach Budżetu Obywatelskiego w efekcie czego powstały 3 projekty, które przeszły do etapu głosowania
- Stworzenie procesu związanego z uczestnictwem mieszkańców w podejmowanie decyzji związanej z inwestycją w przestrzeń na osiedlu ulic Opata Hackiego i Zamenhofa w roku 2014 w kwocie 100 tysięcy zł – w efekcie tych działań złożono 7 projektów na różnorodne działania związane z przestrzenią


# Przestrzeń a partycypacja- mieszkańcy osiedla ulic Opata Hackiego i Zamenhofs decydują o inwestycjach na swoim terenie

**Wizualizacje projektów do Budżetu Obywatelskiego  
„Plac św. Mikołaja”, „Wiata śmietnikowa”, „Chodnik przy ulicy Opata  
Hackiego 23”**



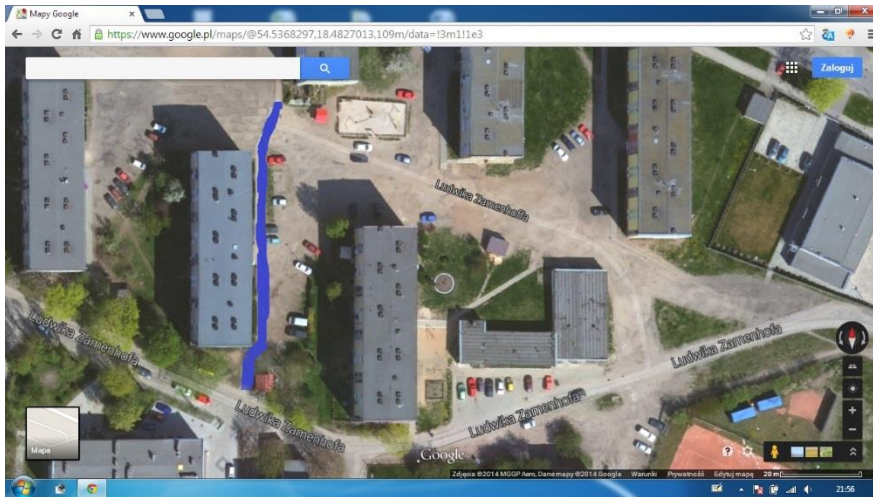
# Przestrzeń a partycypacja- mieszkańcy osiedla ulic Opata Hackiego i Zamenhofa decydują o inwestycjach na swoim terenie

**Wizualizacje projektów do inwestycji na osiedlu  
„Plac św. Mikołaja”, „Wiatka śmietnikowa”, „Czary mary  
na Czaczeni”, „Kwitnące ogródki”**



# Przestrzeń a partycypacja- mieszkańcy osiedla ulic Opata Hackiego i Zamenhofska decydują o inwestycjach na swoim terenie

**Wizualizacje projektów do inwestycji na osiedlu  
„Nowy chodnik – wymiana”  
- „Siłownia na powietrzu”**



dobrze mieć...



Sąsiada.

**Dziękujemy za uwagę!**